

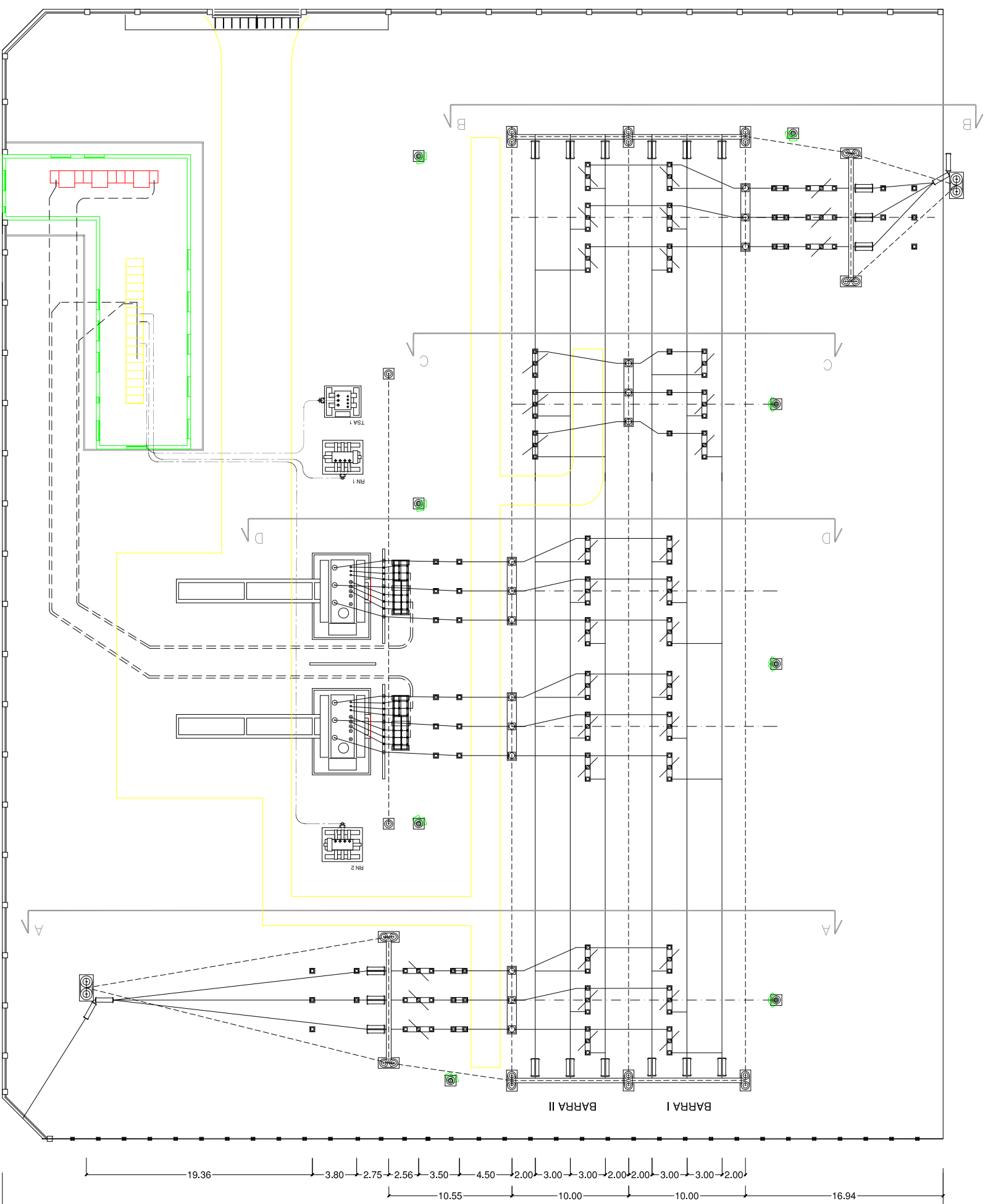
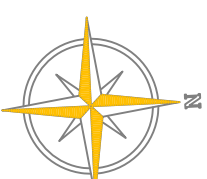
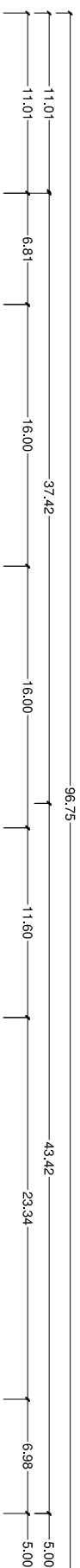
EJE CAMPO 2  
L.A.T. 132 KV  
VICTORIA

EJE CAMPO 3  
ACOPPLAMIENTO

EJE CAMPO 4  
TRAFO 1

EJE CAMPO 5  
TRAFO 2

EJE CAMPO 1  
L.A.T. 132 KV  
GUALEGUAYCHU



### Proyecto de Ampliación para la Estación Transformadora Gualeguay



CÁTEDRA: Generación, Transmisión y Distribución de Energía Eléctrica

U.T.N. - Facultad Regional Concordia

ESCALA: 1:400

Plano N°: 1

PLANO: PLANTA DE LA DISPOSICIÓN GENERAL DE LA ET GUALEGUAY

ALUMNOS:

Berterame Franco  
Mihondo Marcos

PROFESORES:

Ing. F. Marull  
Ing. C. Mazurler

FECHA: Feb. de 2015