



Red de Bibliotecas Utenianas. Comisión de Coordinación




UNIVERSIDAD
TECNOLÓGICA
NACIONAL

X ENCUENTRO DE BIBLIOTECAS UTENIANAS
FACULTAD REGIONAL TUCUMÁN



**Red de
bibliotecas
utenianas**




Comunicación

Con las
Bibliotecas




Whatsapp. Privados y grupos



Zoom



Mails



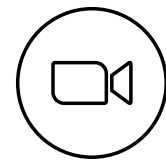
Comunicación

Con las
Bibliotecas

Página web




Whatsapp



Zoom



Desactualizada



Comunicación

EBU

- Mantuvimos reuniones y contacto con la FRT para acompañar y delinear algunos aspectos del EBU 2022.


- La FRT realizó un Zoom informativo

Reglamento

Presentado en diciembre de 2021.

Se viene redactando hace unos años, por lo cual se fue actualizando de acuerdo con las necesidades. Luego de una revisión puntual, y teniendo en cuenta las observaciones de CONEAU

Incluye objetivos, funciones, estructura, funcionamiento, período, entre otros aspectos.



eLibro

2020

4108 usuarios activos de junio a noviembre de 2020

Se produjeron un total de 24944 visitas de junio a diciembre de 2020, con un promedio: 4157,44 mensuales

2021

Al 21 de diciembre de 2021 había unos 8079 usuarios activos, más de un 50% que el período anterior. Además, un total de 43038 visitas en el 2021, promedio: 3586,50 mensuales.



eLibro – 2022

Se acuerda la continuidad para todo el ciclo lectivo 2022, continuando con el servicio que se posee desde 2020 para 10.000 usuarios.



eLibro – 2022

Al 3 de octubre de 2022 había unos 9771 usuarios activos, alrededor de un 18% más que el período anterior. Hasta el momento se registran 21140 visitas, promedio: 2348,88 mensuales.



eLibro – 2023

El Sr. Rector de la UTN ha aprobado el acuerdo con e-Libro para todo el ciclo lectivo 2023. Además de la colección cátedra, con la cual cuenta desde 2020, se sumará la colección de la **Editorial Pearson**. Será para 10.000 usuarios



Repositorio Institucional Abierto

RIA



RIA

Todas las reuniones de Consejo Superior se da lectura al informe elaborado, en la Comisión de Ciencia y Técnica y luego en el plenario.

2021

Los números totales de 2021, hasta el 21 de diciembre, fueron de 1098 Objetos Digitales fueron depositados, casi el TRIPLE que en todo el 2020. De este modo, el 2021 se convirtió en el año con mayor cantidad de OD depositados hasta ese momento, dando un total de 3618 OD desde la creación del repositorio.



RIA

	Taller RIA	
Se actualizó la normativa del RIA en el repositorio, junto con el material de charlas y talleres.	Cuando empezamos el año, 6 UA no habían depositado. Nos pusimos en contacto para detectar los problemas.	Se mantuvo Zoom con Facultades Regionales que lo solicitaron, para resolver dudas puntuales acerca de la carga
Se corrigieron algunos errores en los metadatos encontrados	Algunas FR solicitaron capacitación y se contactó a las otras UA que no depositaron OD hasta ese momento para invitarlas a sumarse	Además, se fueron resolviendo otras dudas vía mail y whatsapp
	Se dictó un taller el día 13 de mayo. Participaron las FR Chubut, General Pacheco, del Neuquén, Mendoza, Resistencia, Trenque Lauquen y Venado Tuerto. Se certificó a 15 personas	

RIA

El relevamiento mensual fue incorporando nuevas categorías e indicadores, que vamos a explicar en profundidad la Semana de Acceso Abierto. Este se envía todas las reuniones de Consejo Superior a decanos, decana y consejeros y consejeras superiores.

El último relevamiento fue realizado el 30 de septiembre.

RIA

- Hasta esa fecha, 1040 OD fueron depositados en 2022. Se convierte así en el año con mayor cantidad de OD depositados
- Todas las UA y Edutecne han depositado este año.
- Se superó el millón de búsquedas. Al 30 de septiembre, la cantidad de búsquedas era de: 1.024.997

Año	2016	2017	2018	2019	202	2021	Sept 2022
Objetos Digitales por año	238	217	960	738	367	920	1040

**Semana
Internacional de
Acceso Abierto 2022**



24 al 30 de octubre

Semana Internacional de Acceso

Abierto 2022

Lema:
"Abiertos por
la justicia
climática"

Charla 25
de octubre -
horario a
confirmar

RIA - Actualidad y
acciones

Charla con Aloma
Sartor, FRBB

Docente de
posgrado e
investigadora

Dirige el
Grupo de
estudios de
ingeniería
ambiental y
la Maestría
en Ingeniería
ambiental de
la FRBB

Coautora de la ley
provincial de medio
ambiente



Evaluación institucional



Con fecha de marzo de este año, la CONEAU concluye el Informe Final de Evaluación Institucional.

Los comentarios hechos por CONEAU nos sirven para seguir trabajando en la realidad de las bibliotecas.

Presentamos un informe a la Secretaria Académica teniendo en cuenta esto, pero basándonos sobre todo en los resultados del curso de catalogación y la implementación del Koha.

Evaluación institucional

En las recomendaciones,
página 70, la CONEAU
recomienda para
**Bibliotecas y Centros de
Documentación**

32

Elaborar normativa que establezca los procesos correspondientes a la Red de Bibliotecas y el Repositorio Institucional Abierto

33

Elaborar una planificación de la Red de Bibliotecas de la UTN y un plan de mejora para todas las bibliotecas de la UTN, con la participación de los directores/jefes de bibliotecas

34

Afianzar la formación específica y la capacitación permanente del personal de las bibliotecas

35

Utilizar sistemas integrados de gestión bibliotecaria que faciliten la interconexión de las bibliotecas y el desarrollo de catálogos colectivos y otros productos informacionales

36

Generar instancias de formación de usuarios, en el uso de los recursos y servicios de las bibliotecas

Curso de catalogación

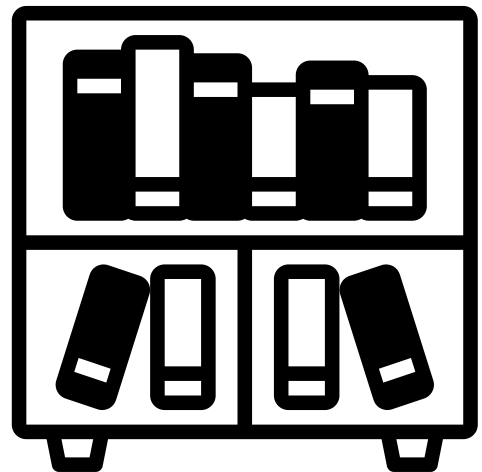


Se presentó un informe a la secretaria.

La docente Soraya Zurbriggen elevó un informe y el listado de estudiantes que aprobaron el curso.

Según hace constar: se inscribieron 87 personas que trabajan en las bibliotecas de 31 Regionales de la UTN, siendo sólo 33 (el 34 %) de ellas, las que poseen titulación bibliotecaria.

Culminaron la capacitación 34 personas que representan el 39% del total de inscriptos. De ellas, 28 aprobaron el trabajo práctico y el test final (14 bibliotecarios y 14 no bibliotecarios).



Curso de catalogación



*Los certificados están a la firma de la secretaria académica y posgrado

Facultad Regional	Cantidad
Avellaneda	2
Bahía Blanca	1
Buenos Aires	1
Concepción del Uruguay	4
Concordia	2
del Neuquén	1
Delta	2

Haedo	2
La Plata	2
La Rioja	1
Paraná	1
Resistencia	5
San Francisco	1
Santa Cruz	1
Villa María	2
Total	28

