

REUNIÓN DE SECRETARIOS ACADÉMICOS Y SECRETARIAS ACADÉMICAS

RECTORADO - JUNIO 2023




Red de bibliotecas

- **Servicios de bibliotecas digitales**
- **Catálogo Colectivo Uteniano (CCU)**
- **Encuentro de Bibliotecas Utenianas (EBU)**

Repositorio Institucional Abierto

- **Normativa**
- **Actualidad**
- **Estadísticas**





Servicios de bibliotecas digitales

- eLibro
- Bidi

eLibro

	2020 (jun a noviembre)	2021	2022	2023 (ene a junio)
Usuarios activos TOTAL	4108	8079	10221	11917
Usuarios activos	4108	3971	2142	1696
Visitas	24944	43038	27931	23431

eLibro - Colección Pearson

La colección de Pearson tiene 482 títulos, de los cuales aproximadamente la mitad se relacionan con las carreras que dicta la UTN, con las materias básicas y con temas de educación.

Esta colección, significa casi un 0,8% en relación con la Colección Cátedra, que son más de 124.000 libros

2023 (ene a junio)	Cátedra	Pearson	TOTALES
Visitas	21245	2186	23431

La cantidad de visitas de Pearson representa un 9% de la cantidad de visitas. Sin embargo, podemos hablar de un buen uso de la Colección Pearson.

Bidi (Cin)

La plataforma cuenta con gran cantidad de títulos no afines a la UTN (mucha cantidad de Medicina, por ejemplo).

El CIN envió una encuesta, que fue reenviada a todo el personal de bibliotecas de la UTN, para que evalúe las necesidades de la plataforma.

Año	Mes	Usuarios Registrados	Préstamos
2023	Enero	5	6
2023	Febrero	13	14
2023	Marzo	26	39
2023	Abril	48	49
2023	Mayo	15	8

TOTALES	
Usuarios 2023	107
Préstamos 2023	116

Catálogo Colectivo Uteniano (CCU)



CONEAU

En el Informe de Evaluación Institucional, la CONEAU observa una “**diversidad** de sistemas informáticos”, “esto agrega dificultades al momento de integrar las operaciones técnicas y el catálogo cooperativo previsto en la Red”. La CONEAU ve la necesidad de que los libros y revistas se cataloguen utilizando sistemas automatizados **comunes** a todas las bibliotecas.



Recomienda: “Utilizar **sistemas integrados** de gestión bibliotecaria que faciliten la **interconexión** de las bibliotecas y el desarrollo de catálogos colectivos y otros productos informacionales”.


Catálogo Colectivo Uteniano (CCU)

Curso de catalogación (2021-2022)

- Se inscribieron 87 personas de 31 UA
- Sólo 33 (el 34 %) de ellas, poseen titulación bibliotecaria.
- Culminaron 34 personas (39% del total de inscriptos).
- Aprobaron 28 el trabajo práctico y el test final (14 bibliotecarios y 14 no bibliotecarios).

Catálogo Colectivo Uteniano (CCU)

Resolución de Rector N° 668/2023



Tiene el objeto de avanzar hacia el CCU, utilizando un sistema que responda a la normativa MARC o sus versiones, en todas las bibliotecas de la UTN y así cumplir con las recomendaciones de CONEAU y

Catálogo Colectivo Uteniano (CCU)



La Comisión de Coordinación de la Red de Bibliotecas, en conjunto con personal informático de la Secretaría Académica y Posgrado de la Universidad, evaluó la implementación del Koha, como Sistema de Gestión Bibliotecaria (SGB) para todas las sedes de la UTN que no posean un SGB que responda a la norma MARC (Catalogación legible por máquina) o sus versiones como UNIMARC (universal MARC).

Catálogo Colectivo Uteniano (CCU)

2 líneas de trabajo



Informático

Se ha enviado un instructivo de instalación rápida del sistema de gestión bibliotecaria KOHA. Además se compartió una guía de instalación detallada.

El equipo informático de Rectorado, encabezado por el Ing. Maximiliano Benchimol aconsejó sobre la implementación del Koha a los equipos informáticos de cada Regional, que al día de hoy **faltan instalarse en varias regionales**. Para las Bibliotecas que aún no hayan podido instalarlo, está habilitado el Koha (intra), temporalmente habilitado para que puedan cargar sus registros posibilitando que estos sean exportados al sistema de gestión de su UA cuando se instale.

Catálogo Colectivo Uteniano (CCU)

2 líneas de trabajo

Comenzó en mayo 2023 con los primeros encuentros de apoyo y acompañamiento.

2 encuentros por semana:

Bibliotecas

jueves para el personal con formación bibliotecaria en un acompañamiento en el manejo del formato MARC21

y en la resolución de algunos casos prácticos

viernes para el personal sin formación cuyo objetivo es

repasar y revisar contenidos, resolución de casos

prácticos y del uso del formato.

Catálogo Colectivo Uteniano (CCU)

2 líneas de trabajo

Se enviaron los campos de las hojas de carga de MARC21 en Koha del catálogo bibliográfico y del catálogo de autoridades bibliográficas.

Se enviaron usuarios y contraseñas del Koha (intra).

Se contactó a las bibliotecas con la editorial Alfagrama, quien elevó una oferta en cuanto a la Clasificación Decimal Universal, versión completa edición 2000. Es de destacar la necesidad de que, aquellas Unidades Académicas que clasifiquen con CDU, cuenten con una **versión completa** (no abreviada)

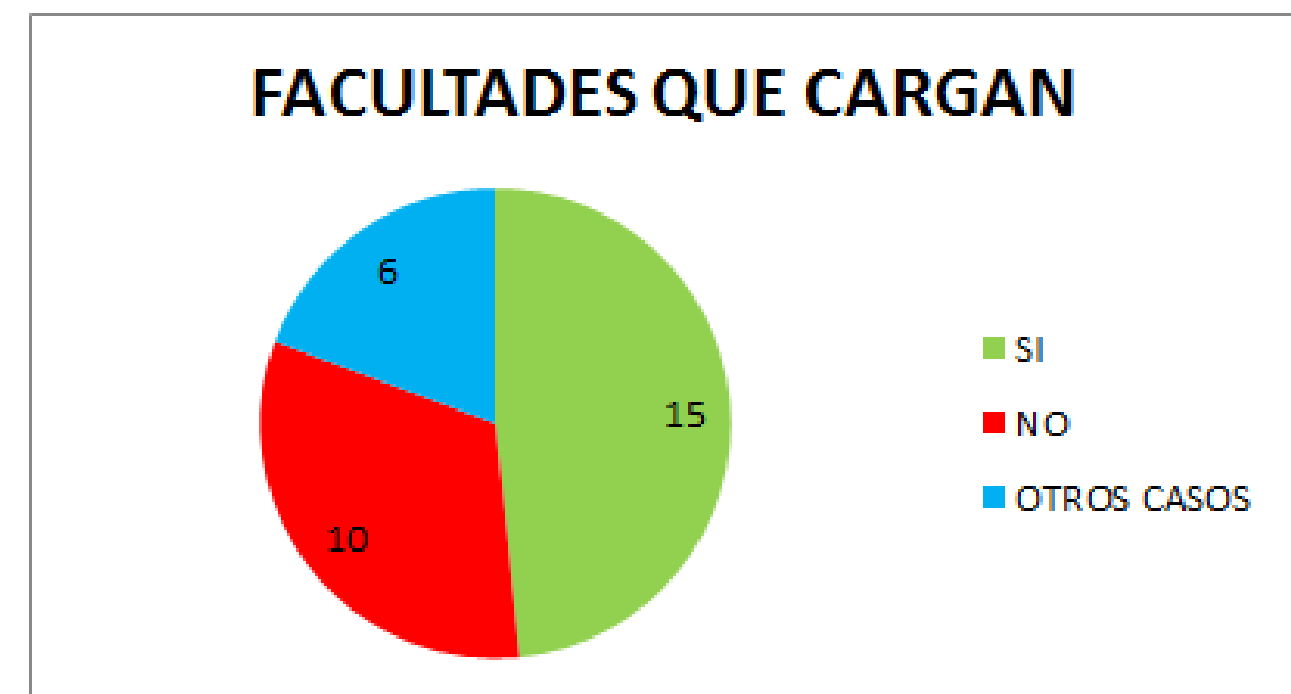


Bibliotecas

Catálogo Colectivo Uteniano (CCU)

FACULTADES QUE SE CONECTAN	
SI	13
NO	9
A VECES	2
NUEVO PERSONAL	1
OTROS CASOS	6

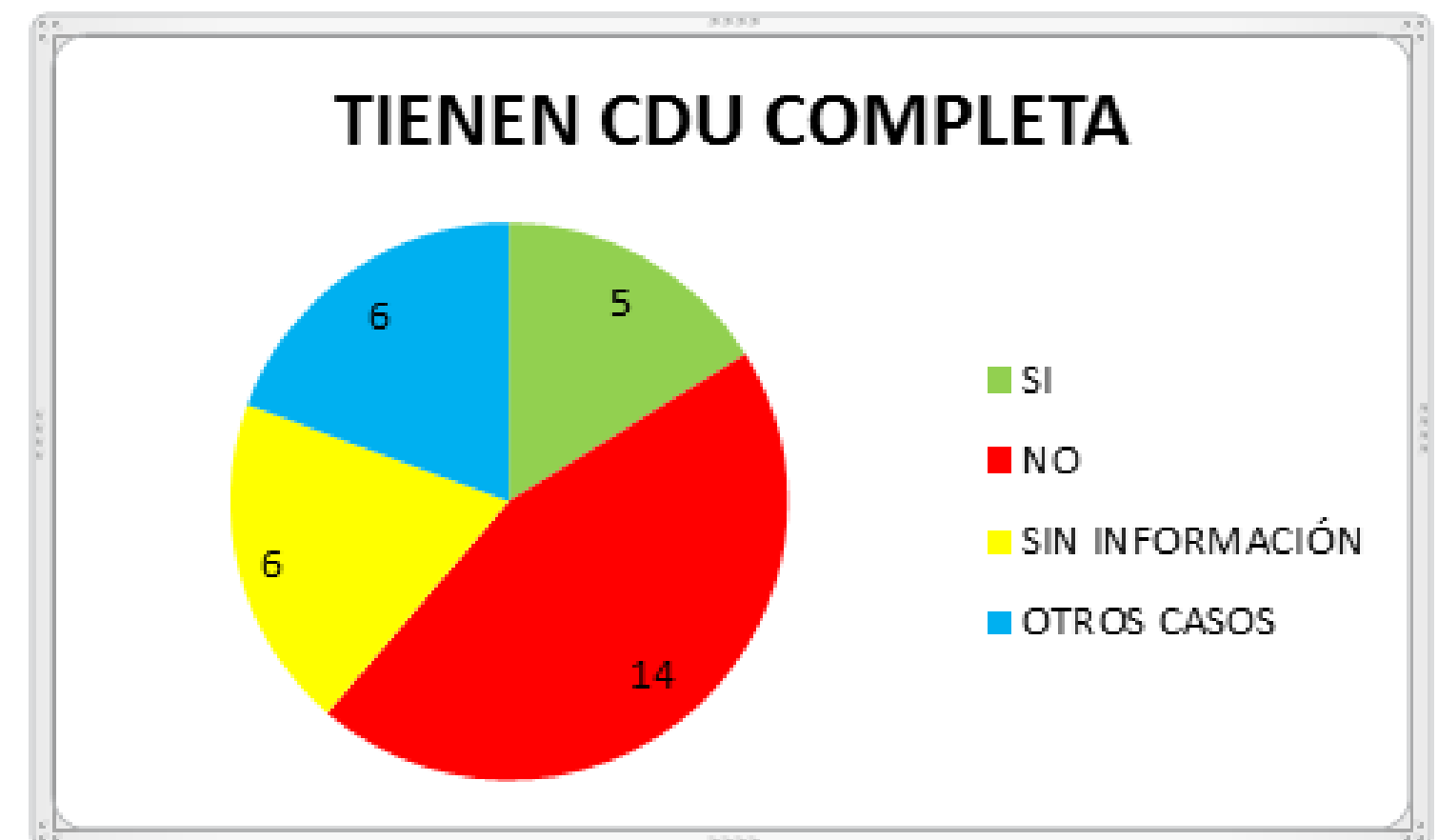
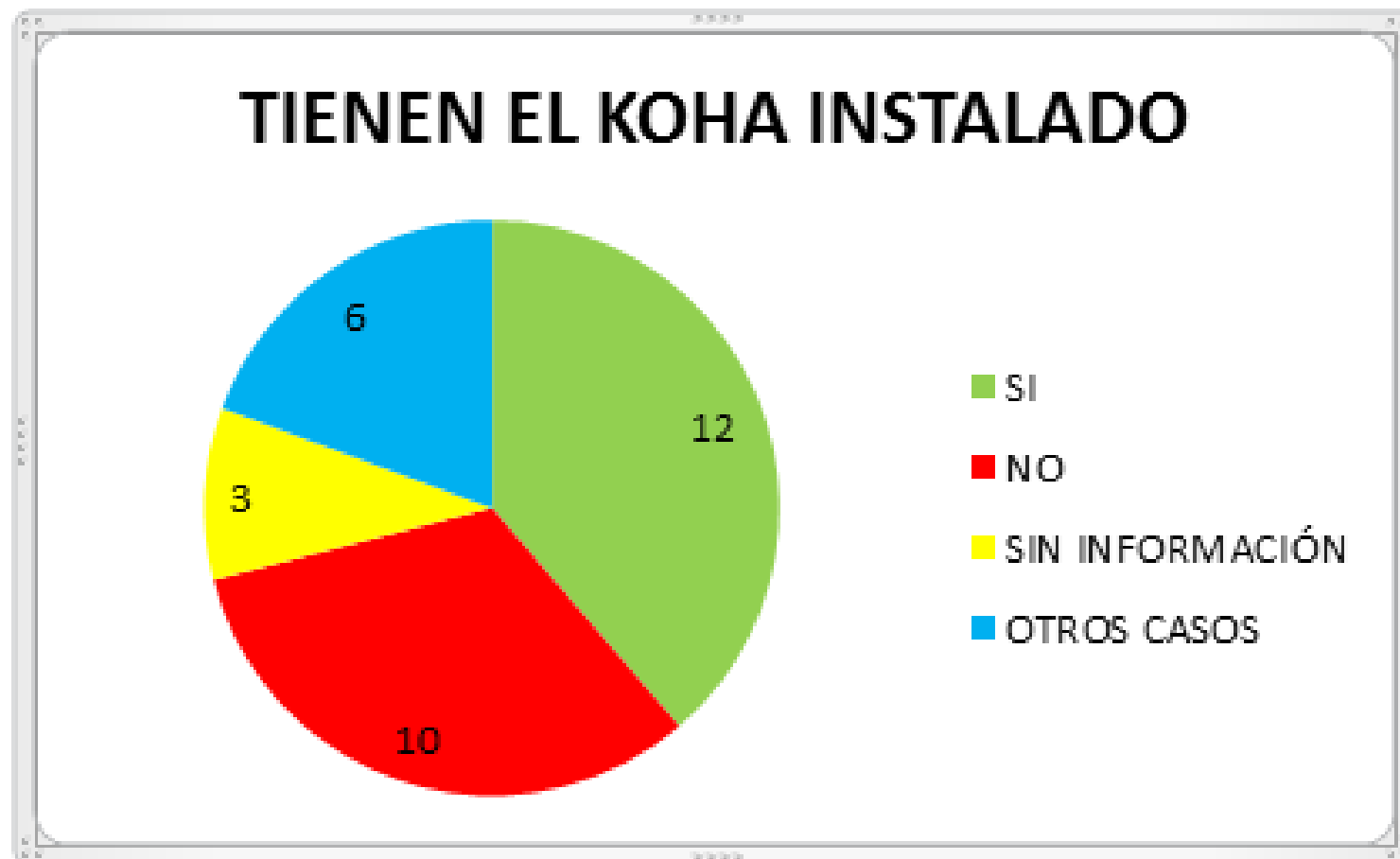
FACULTADES QUE CARGAN	
SI	15
NO	10
OTROS CASOS	6



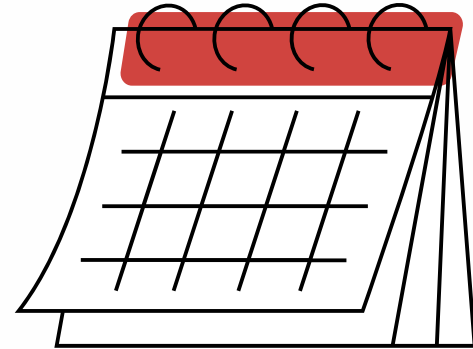
Catálogo Colectivo Uteniano (CCU)

TIENEN EL KOHA INSTALADO	
SI	12
NO	10
SIN INFORMACIÓN	3
OTROS CASOS	6

TIENEN CDU COMPLETA	
SI	5
NO	14
SIN INFORMACIÓN	6
OTROS CASOS	6



Encuentro de Bibliotecas Utenianas (EBU)




19 y 20 de septiembre



Rectorado y FR Haedo


EBU



Este año, es particularmente importante la necesidad de visibilizar el trabajo de las bibliotecas y, fundamentalmente, el proyecto del Catálogo Colectivo Uteniano (CCU).

Por otra parte, es de importancia que el EBU no pierda su espíritu: en definitiva, el encuentro es de bibliotecas y, dado que en Rectorado no hay biblioteca, se propuso a la FR Haedo para visita y realización de actividades en el segundo día. Además se visitará la Biblioteca Parlante Sur, que funciona en la Facultad


EBU



Lema: “Construyendo el conocimiento del mañana”

Generado con Inteligencia Artificial, elegido por la Comisión de Coordinación de la Red de Bibliotecas

EBU



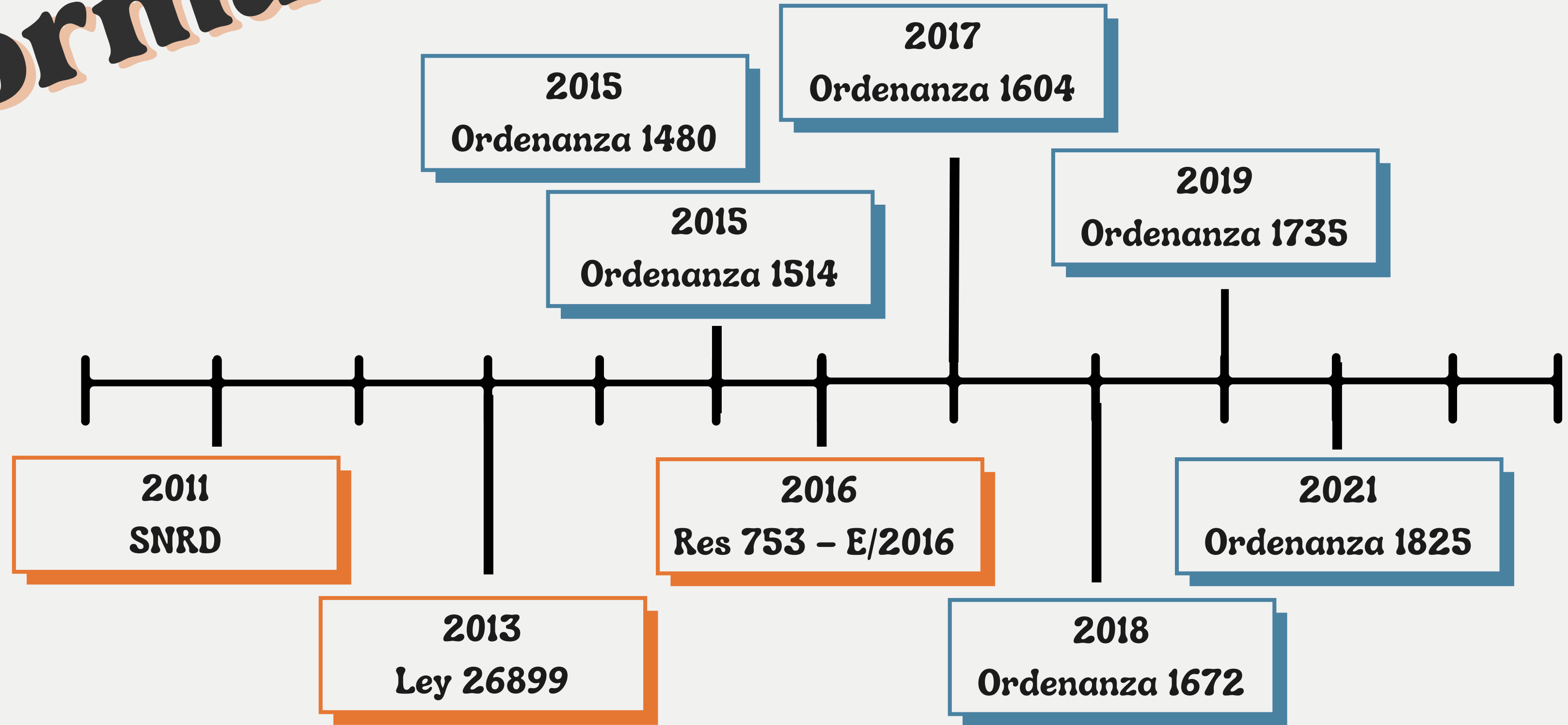
En el temario se propone:

- Presentación de CCU, Koha y avances.
- Evaluación externa en bibliotecas. (Belarmina Benitez, evaluadora de CONEAU)
- Inteligencia Artificial en biblioteca y derechos de autor. (Dr. atef Abbas - Universidad de El Cairo - y otros)
- Resultados del curso REDIAB-CIN sobre producción de material accesible
- Informe Red de bibliotecas y puesta en común de necesidades y problemáticas.
- Recorrido por FRH, su biblioteca y la Biblioteca parlante sur



REPOSITORIO INSTITUCIONAL ABIERTO

Normativa



Autores y autoras tienen que depositar o autorizar expresamente el depósito de una copia de la versión final de su producción científico-tecnológica publicada o aceptada para publicación y/o que haya atravesado un proceso de aprobación. En un plazo no mayor a los **seis (6) meses** desde la fecha de su publicación oficial o de su aprobación.

Art 4º

Deberán, “de acuerdo con las políticas que establezcan sus instituciones y organismos”, entregar para su depósito en el repositorio de su institución “la versión final de su producción científico tecnológica publicada o aceptada para publicación y/o que haya atravesado un proceso de aprobación por una autoridad competente o con jurisdicción en la materia y los conjuntos de datos generados durante el proyecto de investigación”.

Al hablar de “proceso de aprobación por una autoridad competente” también consideramos que la aprobación de un Proyecto o Trabajo Final entra de este proceso

Art 21°

Ejemplifica cuáles son los documentos que deben depositarse, entre los que se encuentran: artículos científicos, obras monográficas, tesis de posgrado, tesis de grado, entre otros.

Incluye un glosario en el cual se define como “Producción científico-tecnológica” a todo el “conjunto de documentos resultantes de la realización de actividades científico-tecnológicas que atraviesan un proceso de evaluación de calidad, hayan sido estos publicados o no. Estos documentos, incluyen: artículos de revistas, trabajos científicotécnicos, libros y partes de libros, presentaciones a congresos, tesis académicas, datos primarios, etc.”

Normativas UTN

Ordenanza N° 1480:

Crea el Repositorio Institucional Abierto

Ordenanza N° 1514:

Aprueba las Políticas del Repositorio Institucional Abierto de la UTN

Ordenanza N° 1604:

Aprueba las Políticas de Acceso Abierto de la UTN

Ordenanza N° 1672:

Aprueba las Políticas de Datos Primarios de la UTN

Ordenanza N° 1735:

Aprueba el Reglamento General de Tesis para las Licenciaturas organizadas como Ciclos de Complementación Curricular.

Ordenanza N° 1825:

Establece el Formato mínimo para la presentación de los proyectos finales de las carreras de grado de la UTN.

Normativas UTN

Ordenanza 1514 y 1604

Exigen que autores y autoras depositen una copia digital de toda obra que haya sido financiada con fondos públicos a saber: tesis, tesinas y trabajos/proyectos finales de grado y tesis y trabajos finales de posgrado; entre otros

Normativas UTN

Ordenanza 1735 y 1825

Establecen formato mínimo para la presentación de tesinas y proyectos finales (respectivamente) y la obligatoriedad de presentar en formato soportado por el RIA para ser depositado.

Actualidad

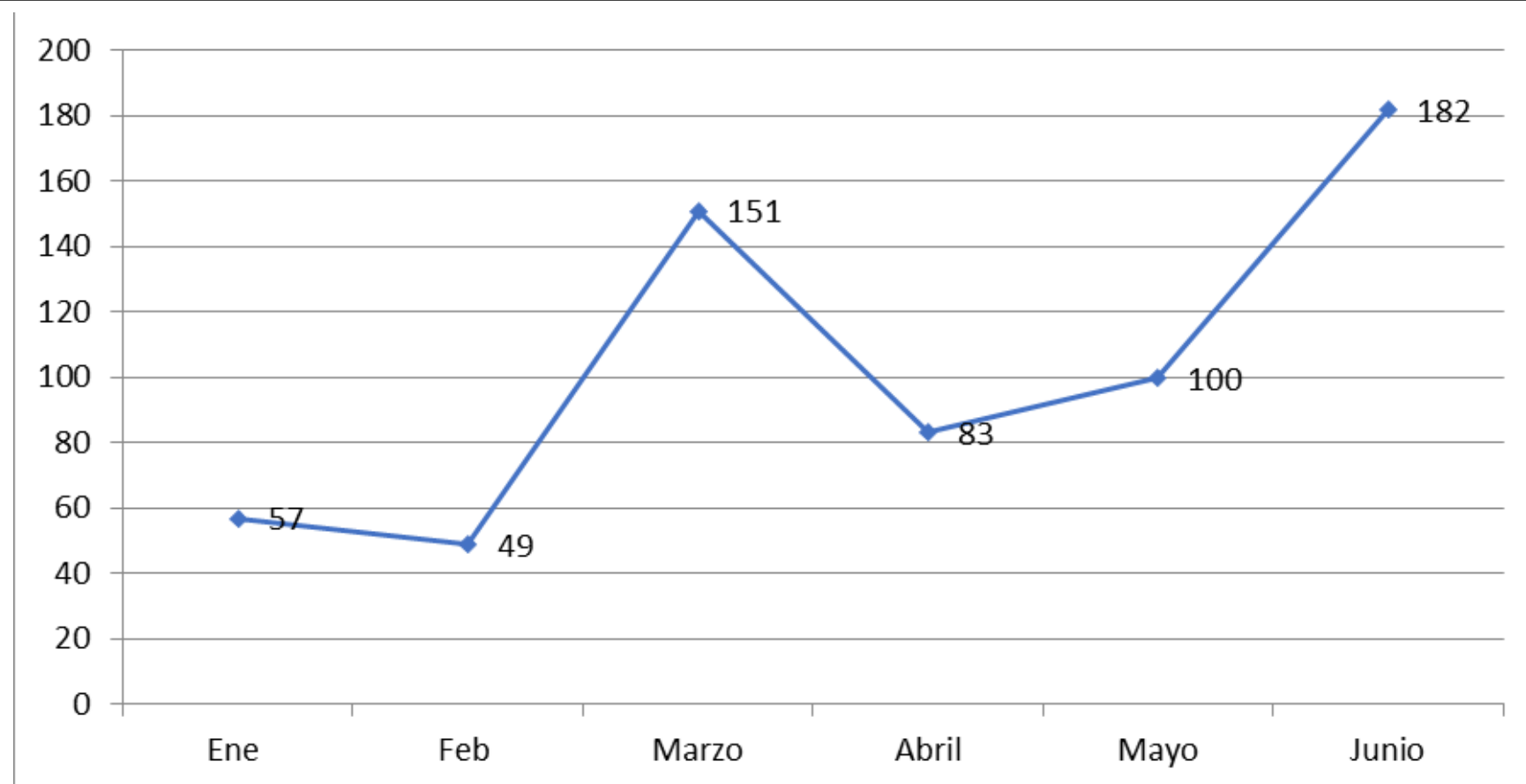
** Fecha de relevamiento: 26/06/2023*

Año	2016	2017	2018	2019	2020	2021	2022	2023*
TOTAL Objetos Digitales	238	455	1415	2153	2520	3618	4983	5605
Objetos Digitales por año	238	217	960	738	367	1098	1365	622

Actualidad

* Fecha de relevamiento: 26/06/2023

2023	Ene	Feb	Marzo	Abril	Mayo	Junio
OD por mes	57	49	151	83	100	182



La cantidad de búsquedas totales es de 1.635.945*.

Hay 3 UA que no depositaron, 2 de ellas están interesadas en reactivar el RIA y organizar talleres o charlas al respecto. Siempre se destaca la opción de organizar este tipo de charlas de acuerdo con las necesidades de las FR

Estadísticas



Todos los meses se envía el relevamiento a la Comisión de Ciencia, Tecnología y Posgrado del Consejo Superior. Además se informa en el plenario y envía a decana, decanos, consejeros y consejeras superiores; a secretarios académicos y secretarías académicas y a personal de bibliotecas.

El relevamiento, hasta el momento, se realiza de forma manual. No hay estadísticas desarrolladas en el sistema que se puedan exportar

HOJA "RIA"

Cantidad de OD digitales totales por año

Color para distinguir a simple vista aquellas FR que subieron OD en el último mes, frente a las que no (en blanco) y en rojo las que no depositaron en todo el año

Cargados en el año en curso

	B	C	D	E	F	G	H	I	J	K	L	M	O	
1	Total OD 2016	Total de OD 2017	Total de OD 2018	Total de OD 2019	Total de OD 2020	Total de OD 2021	Total de OD Dic 2022*	Total de OD Ene-Feb 2023 *1	Total de OD Feb 2023 *2	Total de OD Mar 2023 *3	Total de OD Abril 2023 *4	Total de OD Mayo 2023 *5	Cargados 2023	Porcentaje de carga en FR
2	0	0	2	22	33	124	138	138	139	140	144	144	6	4,35
3	4	6	26	39	42	84	116	116	117	126	131	135	19	16,38
4	1	2	21	42	47	200	306	306	306	315	325	343	37	12,09
5	0	0	19	23	23	26	80	80	83	86	86	90	10	12,50
6	138	171	273	348	420	697	781	792	797	802	805	809	28	3,59
7	27	61	101	124	141	175	214	217	217	221	224	230	16	7,48
8	0	0	24	32	33	113	475	477	483	501	501	502	27	5,68
9	0	0	2	4	11	11	37	38	38	41	41	44	7	18,92
10	0	0	0	46	126	146	163	167	171	179	180	196	33	20,25
11	2	13	23	25	25	26	37	37	37	37	37	37	0	0,00



porcentaje que aumentó cada FR en lo que va del año

Cantidad de OD digitales totales por cada mes del año en curso

HOJA "CARGAS X AÑO"

OD digitales por año

Total de OD



*2015 SIN DATOS								
Total OD 2016	Total OD 2017	Total OD 2018	Total OD 2019	Total OD 2020	Total OD 2021	Total de OD 2022	Cargas OD 2023	Total OD cargados
0	0	2	20	11	91	138	6	144
4	2	20	13	3	42	116	19	135
1	1	19	21	5	153	306	37	343
0	0	19	4	0	3	80	10	90
138	33	102	75	72	277	781	28	809
27	34	40	23	17	34	214	16	230
0	0	24	8	1	80	475	27	502
0	0	2	2	7	0	37	7	44

HOJA "BÚSQUEDAS "

	A	B	C	D	E	F	G	H	I	J	K	L	M
1	Unidad Académica	2016	2017	2018	2019	2020	2021	2022	ene-23	feb-23	mar-23	abr-23	may-23
2	Totales	S/D	S/D	S/D	S/D	S/D	646414	1.388.471	1.482.762	1.491.095	1.542.752	1.586.636	1.621.621
3	Mensuales								94.291	8.333	51.657	43.884	34.985
4													
5	Se empieza a relevar en nov de 2021												
6													

**Búsquedas
totales**

**Búsquedas
por mes**

HOJA "RANKING"

Se hace un ranking de acuerdo a la cantidad de OD cargados. Desde más OD cargados, hasta menos.

Se dividen por categorías, de acuerdo a las cantidades, y se asignan colores

B	C
Cantidad de OD 2016-2023*	
809	
592	3
502	
372	
343	
245	5
230	
230	
214	
196	
145	
144	7
142	
135	
101	
98	
93	
90	
88	
86	9
82	
79	
66	
65	
44	3
37	
23	
19	
19	3
12	
9	1

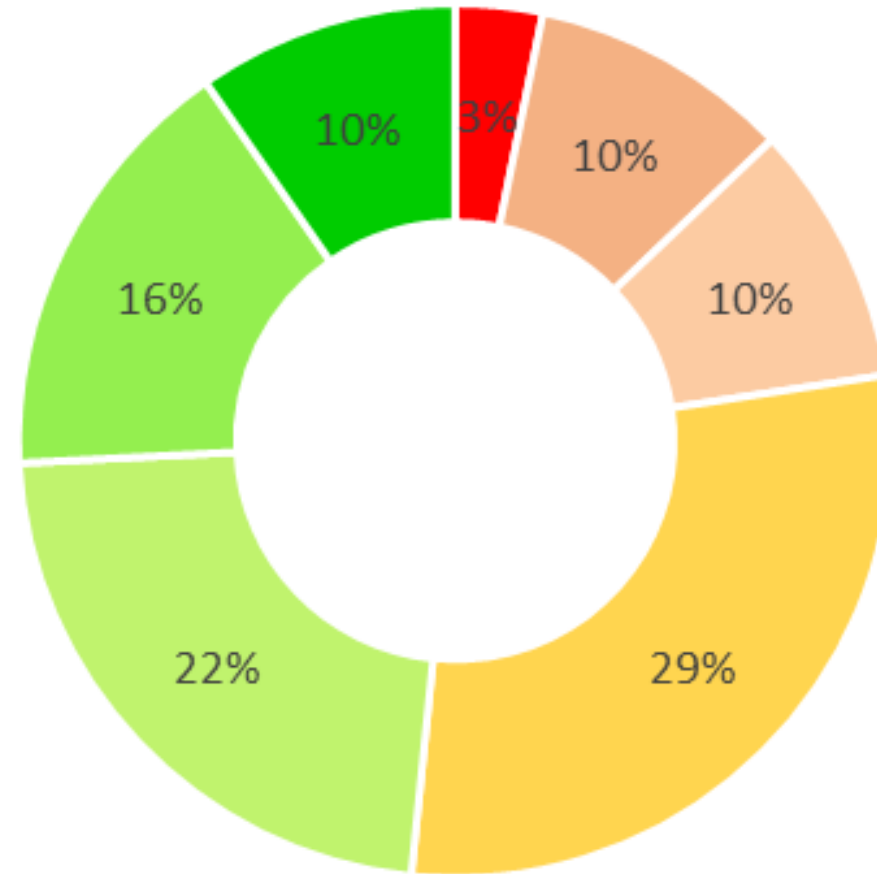
Cuántas FR corresponden a cada categoría

Clasificación		
	1 a 10 Objetos digitales	1
	11 a 20 Objeto digital	3
	21 a 50 Objetos digitales	3
	51 a 100 Objetos digitales	9
	101 a 200 Objetos digitales	7
	201 a 400 Objetos digitales	5
	+401 Objetos digitales	3
*2015 SIN DATOS		

HOJA "RANKING"

Porcentaje de carga x cantidad

- 1 a 10 Objetos digitales
- 11 a 20 Objeto digital
- 21 a 50 Objetos digitales
- 51 a 100 Objetos digitales
- 101 a 200 Objetos digitales
- 201 a 400 Objetos digitales
- +401 Objetos digitales



HOJA "DESGLOSE GRADO POSGRADO"

Total de OD Mayo 2023									
Proyectos finales y tesinas CCC	Pregrado	IDA	IA	Posgrado investigación	IPI	RIA	Revistas	Material institucional y otros	Cargados 2023*
43		2,94	2,94	40	1	1,4	60	1	144
24		4,1	1,47	109	8,39	3,7		2	135
1		11,22	0,0	34	5,6	9,7			343
24	1	0,65	1,54	47	2,49	1,3	15	3	90
230	8	3,35	14,6	548	4,94	15,6	8	15	809
100	45	2,16	8,9	81	1,63	2,3		4	230
14		10,63	0,8	487	11,87	13,4		1	502
21		1,93	1,9	23	1,59	0,66			44

Se agregan los IDA (índice de desarrollo académico) y IPI (Índice de producción en investigación) por Facultad Regional.

La finalidad de agregar estos índices es ver una comparación más real entre FR, si la cantidad de OD se acerca o no a los índices que posee cada FR. Por otra parte, da una imagen más real dentro de la misma UA, si uno de los índices es alto, pero la cantidad de OD de esa categoría es bajo, se puede detectar ahí un problema en la carga.

HOJA "DESGLOSE GRADO POSGRADO"

Total de OD Mayo *5

Proyectos finales y tesinas CCC	Pregrado	IDA	%RIA	Posgrado/ investigación	IPI	%RIA	Revistas	Material institucional y otros	Cargados 2023*
43		94	2,64	40	7	1,14	0	1	144
24		1,1	1,47	109	8,9	3,12		2	135
1		2,22	0,06	42	5,5	9,79			343
24	1	65	1,54	47	2,9	1,35	15	3	90
230	8	35	14,62	648	4,9	15,68	8	15	809
100	45	2,6	8,91	81	1,63	2,32		4	230
14		10,8	0,86	487	11,87	13,94		1	502
21		1,93	1,29	23	1,59	0,66			44

Las columnas %RIA dan cuenta del porcentaje por FR con relación al 100% de OD. De este modo se permite visualizar cuan lejos o cerca está este porcentaje en relación con los indicadores IDA e IPI

HOJA "DESGLOSE GRADO POSGRADO"

Las columnas %RIA dan cuenta del porcentaje por FR con relación al 100% de OD. De este modo se permite visualizar cuan lejos o cerca está este porcentaje en relación con los indicadores IDA e IPI

Proyectos finales y tesinas CCC	Pregrado	IDA	%RIA	Posgrado/ investigación	IPI	%RIA	Revistas	Material institucional y otros	Cargados 2023*
43		2,94	2,62	✓ 40	1	1,12	✓ 60	1	144
24		4,1	1,46	■ 119	8,39	3,33	■	2	145
1		11,22	0,06	■ 354	5,6	9,90	+		355
232	8	3,35	14,61	+ 548	4,94	15,32	+	15	811

Gracias



Lic. Florencia Suarez
fsuarez@rec.utn.edu.ar
gestionria@rec.utn.edu.ar
biblioteca@rec.utn.edu.ar

