


SEMANA INTERNACIONAL DE ACCESO ABIERTO 2023

La comunidad frente a la comercialización

REPOSITORIO INSTITUCIONAL ABIERTO ACCIONES Y ESTADÍSTICAS



Red de
bibliotecas
utenianas



Secretaría
Académica y
Posgrado







Informe Repositorio Institucional Abierto

Estadísticas

La importancia de las estadísticas, ¿qué significan en el relevamiento y qué medidas podemos tomar a partir de estas?



REPOSITORIO INSTITUCIONAL ABIERTO



Charlas

Charlas y Zoom (Tierra del Fuego, Venado Tuerto, del Neuquén, Trenque Lauquen).

FR Villa María: charla orientada a directores de carrera y profesores de proyecto final. Sobre normativa nacional y de la Universidad con respecto a los repositorios y el RIA y dudas sobre derechos de autor, plagio, excepciones y embargo.

FR San Francisco: 2 charlas, una orientada a la enseñanza y otra a investigación. Sobre normativa nacional y de la Universidad y un recorrido por el relevamiento mensual y la incorporación de los índices.

FR Paraná: en el marco de la Semana Internacional de Acceso Abierto, charla orientada a investigadores/as.

Hay FR que han demostrado interés en organizar charlas y talleres.

REPOSITORIO INSTITUCIONAL ABIERTO



Semana de Acceso Abierto 2022

POST E HISTORIAS DE INSTAGRAM

GOOGLE DRIVE OFICIAL DE OAW

E-MAIL

WHATSAPP

NEWSLETTER

International Open Access Week

OCTUBRE 24-30, 2022
CHARLAS VÍA ZOOM
25 Y 26 DE OCTUBRE - 14 hs

Abierto para la justicia climática
#OpenForClimateJustice

25 DE OCTUBRE, con la participación de

- Aloma Sartor. Docente de posgrado e investigadora de la FR Bahía Blanca, dirige el Grupo de estudios de ing. ambiental y la Maestría en Ing. ambiental.
- Marcelo Lucero, Investigador de la FR Mar del Plata. Coordinador del Área de Medio Ambiente de la Facultad Regional y coordinador de la carrera Licenciatura en Gestión Ambiental.

26 DE OCTUBRE
Repositorio Institucional Abierto de la UTN
Actualidad y acciones

Red de bibliotecas utenianas

REPOSITORIO INSTITUCIONAL ABIERTO



Semana de Acceso Abierto 2022 - Día 1 25/10/22

Climate change • Climate change refers to long-term shifts in temperatures and...



Share 1/8

International Open Access Week

OCTUBRE 24-30, 2022

Abierto para la justicia climática

#OpenForClimateJustice

25 DE OCTUBRE - 14 hs
VIA ZOOM

Con charlas a cargo de

- Aloma Sartor, Docente de posgrado e investigadora de la FR Bahía Blanca, dirige el Grupo de estudios de Ing. ambiental y la Maestría en Ing. ambiental.
- Marcelo Lucero, Investigador de la FR Mar del Plata. Coordinador del Área de Medio Ambiente de la Facultad Regional y coordinador de la carrera Licenciatura en Gestión Ambiental.

Watch on  YouTube

 Red de bibliotecas utenianas

Semana de Acceso Abierto 2022

“Abierto para la justicia climática”

CHARLAS 25 Y 26 DE OCTUBRE.

PARTICIPARON ALREDEDOR DE 35 PERSONAS

REPOSITORIO INSTITUCIONAL ABIERTO



Formato y actualización de guías y documentos

Se homogenizó el formato de los Documentos y Guías de uso subidas al RIA. Además, se movió la colección Guías de Uso a la comunidad DOCUMENTOS DE CONSULTAS GENERALES.

Cabe destacar que no se actualizaron estos documentos y guías, sino que se les dio un formato común e institucional. Queda pendiente su revisión y actualización, en caso de ser necesario.



REPOSITORIO INSTITUCIONAL ABIERTO



Otras novedades

Se incorporaron Sub comunidades y colecciones relacionadas a: SIED, Formación Docente, Materias Básicas, Materias de Especialidad. Uno de los documentos nuevos subidos es un instructivo para presentar este tipo de materiales, teniendo en cuenta los metadatos mínimos obligatorios que requiere el RIA.

ORCID

Se solicitó a la Secretaría de TIC que se agregue un metadato que permita la carga de los ORCID de investigadores e investigadoras. El ORCID (Open Researcher and Contributor ID) es una identificación única para investigadores/as y académicos/as. Fue diseñado para resolver el problema de la ambigüedad de nombres y la falta de un identificador persistente en el ámbito académico.

REPOSITORIO INSTITUCIONAL ABIERTO



Formato y actualización de guías y documentos


Se elaboraron guías para orientar a autores y autoras para gestionar su ORCID; otra para administradores y administradoras del RIA para cargar el metadato.

Además, se elaboró una presentación resumiendo qué es el ORCID y sus beneficios, con el fin de que se comparta y difunda con autores y autoras.



ORCID


REPOSITORIO INSTITUCIONAL ABIERTO



Otras novedades

En el mes de abril, La Secretaría de TIC trabajó sobre los errores que estaba presentando la cosecha. El SNRD logró cosechar el RIA e informó que pudieron cosechar 1344.

Cabe aclarar que sería importante que el set que se presente pudiera ser de un número más real que dé cuenta de mayor cantidad de objetos digitales, que se asemeje al valor real de los OD subidos al RIA.



La Secretaría de Ciencia y Técnica se encuentra desarrollando el Sistema de CyT, en el cual los proyectos válidos serán únicamente aquellos que se encuentren subidos al RIA.



Algunos números

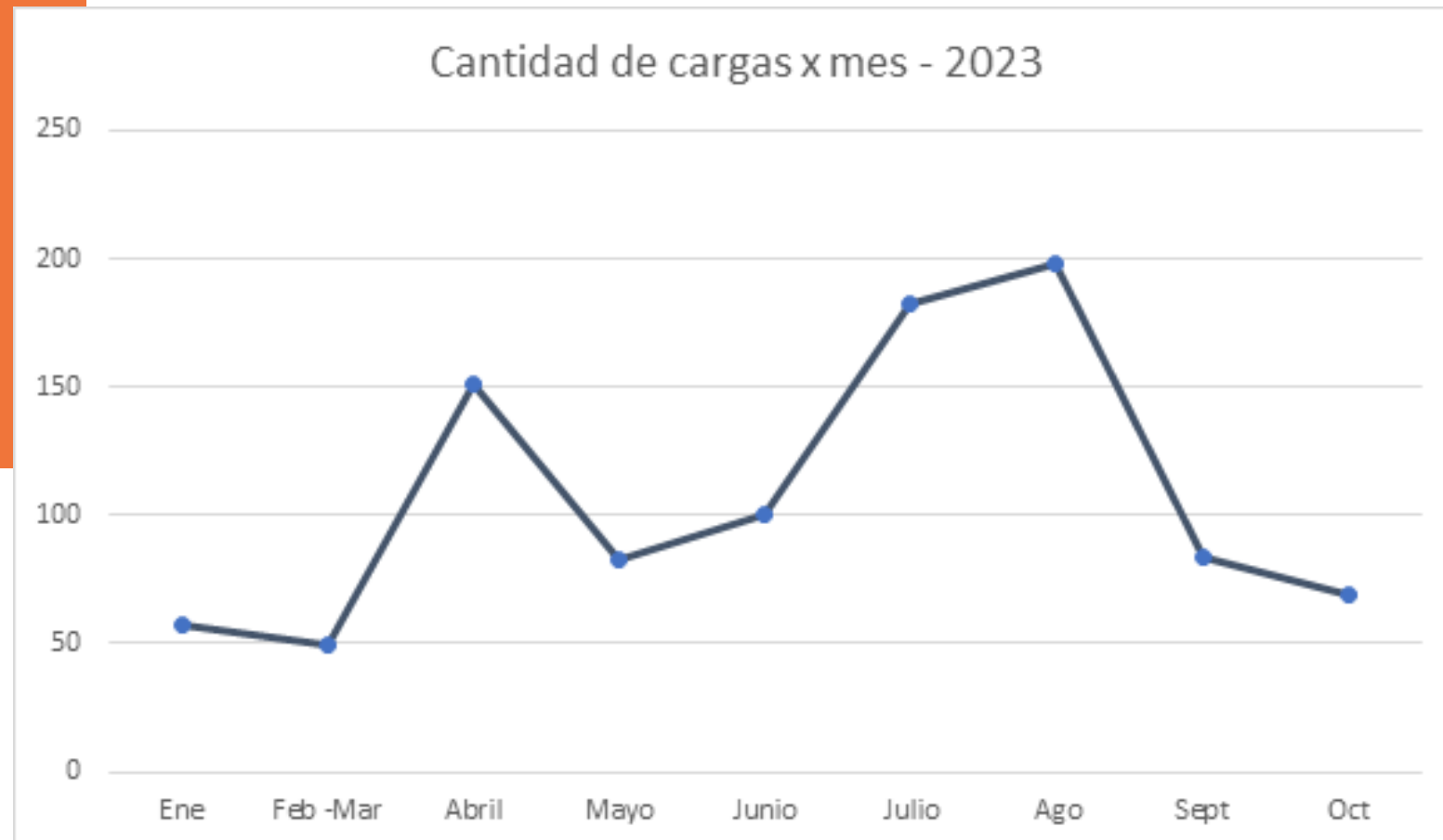
* Fecha de relevamiento: 23/10/2023

Año	2016	2017	2018	2019	2020	2021	2022	2023*
TOTAL Objetos Digitales	238	455	1415	2153	2520	3618	4983	6045
Objetos Digitales por año	238	217	960	738	367	1098	1365	1062

Algunos números

* Fecha de relevamiento: 23/10/2023

2023	Ene	Feb	Marzo	Abril	Mayo	Junio	Ago	Sept	Octubre
OD por mes	57	49	151	83	100	182	84	45	69



La cantidad de búsquedas totales es de 1.704.855*.

Hay 2 UA que no depositaron. **Siempre se destaca la opción de organizar charlas de acuerdo con las necesidades de las FR**



Relevamiento RIA

El RIA es tema permanente en Consejo Superior. Se realiza un relevamiento todos los meses de los OD subidos al RIA, el cual es enviado a la Secretaría Académica y Posgrado y a la Secretaría de Ciencia y Tecnología de la UTN, así como al presidente de la Comisión de Ciencia y Tecnología del Consejo Superior.

Este informe se eleva decana y decanos, consejeros y consejeras superiores y es comunicado en cada reunión de Comisión de Ciencia, Tecnología y Posgrado y en cada plenario. Además, se comenzó a enviar a Secretarios y Secretarias Académicos/as y personal de biblioteca.

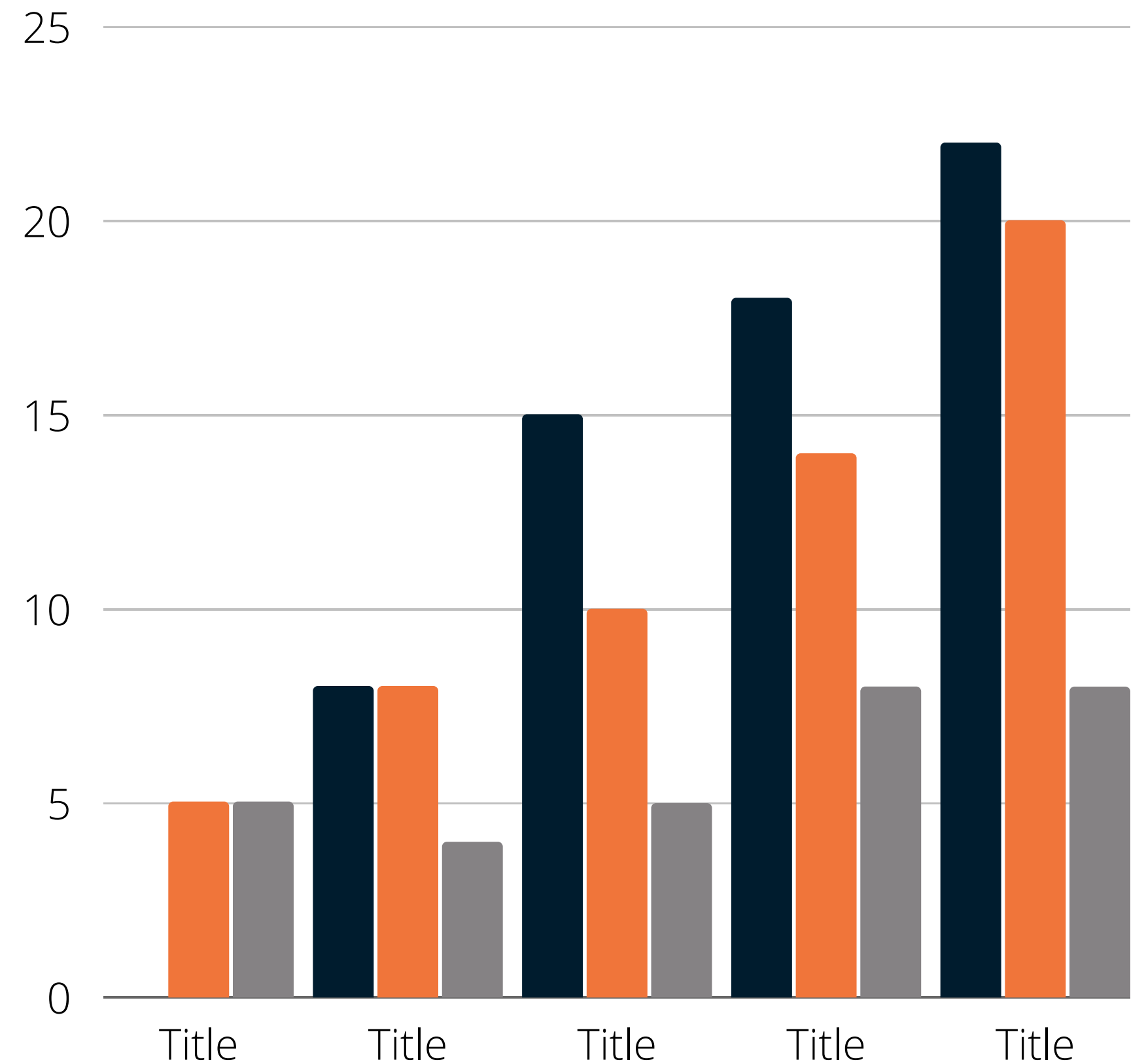
Los días 27 y 28 de junio una reunión con Secretarios y Secretarias Académicas y se informó sobre el RIA.



Relevamiento RIA

¿Qué leemos en cada hoja?

¿Cómo los podemos utilizar?



HOJA "RIA"

Color para distinguir a simple vista aquellas FR que subieron OD en el último mes, frente a las que no (en blanco) y en rojo las que no depositaron en todo el año

Cantidad de OD digitales totales por año

Cargados en el año en curso

porcentaje que aumentó cada FR en lo que va del año

G	H	I	J	K	L	M	N	O	P	Q	R	S	T
Total de OD 2021	Total de OD Dic 2022*	Total de OD Ene-Feb 2023 *1	Total de OD Feb 2023 *2	Total de OD Mar 2023 *3	Total de OD Abril 2023 *4	Total de OD Mayo 2023 *5	Total de OD Junio 2023 *6	Total de OD Julio 2023 *7	Total de OD Ago 2023 *8	Total de OD Sept *9	Total de OD Oct *10	Cargados 2023	Porcentaje de carga en FR
124	138	138	139	140	144	144	144	151	151	157	160	22	15,94
84	116	116	117	126	131	135	145	147	150	154	154	38	32,76
200	306	306	306	315	325	343	355	355	355	360	360	54	17,65
26	80	80	83	86	86	90	91	99	101	104	105	25	31,25
697	781	792	797	802	805	809	811	813	824	826	840	59	7,55
175	214	217	217	221	224	230	230	233	242	247	249	35	16,36
113	475	477	483	501	501	502	512	522	532	547	561	86	18,11
11	37	38	38	41	41	44	46	46	46	47	47	10	27,03
146	163	167	171	179	180	196	197	199	199	201	207	44	26,99
26	37	37	37	37	37	37	37	37	37	37	37	0	0,00

Cantidad de OD digitales totales por cada mes del año en curso

HOJA "CARGAS X AÑO"

Total de OD

OD digitales por año

	B	C	D	E	F	G	H	I	J	K
*2015 SIN DATOS										
	Total OD 2016	Total OD 2017	Total OD 2018	Total OD 2019	Total OD 2020	Total OD 2021	Total de OD 2022	Cargas OD 2023	Total OD cargados	%RIA
	0	0	2	20	11	91	138	22	160	2.07
	4	2	20	13	3	42	116	38	154	3.58
	1	1	19	21	5	153	306	54	360	5.08
	0	0	19	4	0	3	80	25	105	2.35
	138	33	102	75	72	277	781	59	840	5.56
	27	34	40	23	17	34	214	35	249	3.30
	0	0	24	8	1	80	475	86	561	8.10

porcentaje que aumentó cada FR en lo que va del año, con respecto al 100% del RIA



HOJA "RANKING"

Se hace un ranking de acuerdo a la cantidad de OD cargados. Desde más OD cargados, hasta menos.

Se dividen por categorías, de acuerdo a las cantidades, y se asignan colores

Cantidad de OD 2016-2023*	
809	
592	3
502	
372	
343	
245	5
230	
230	
214	
196	
145	
144	7
142	
135	
101	
98	
93	
90	
88	
86	9
82	
79	
66	
65	
44	
37	3
23	
19	
19	3
12	
9	1

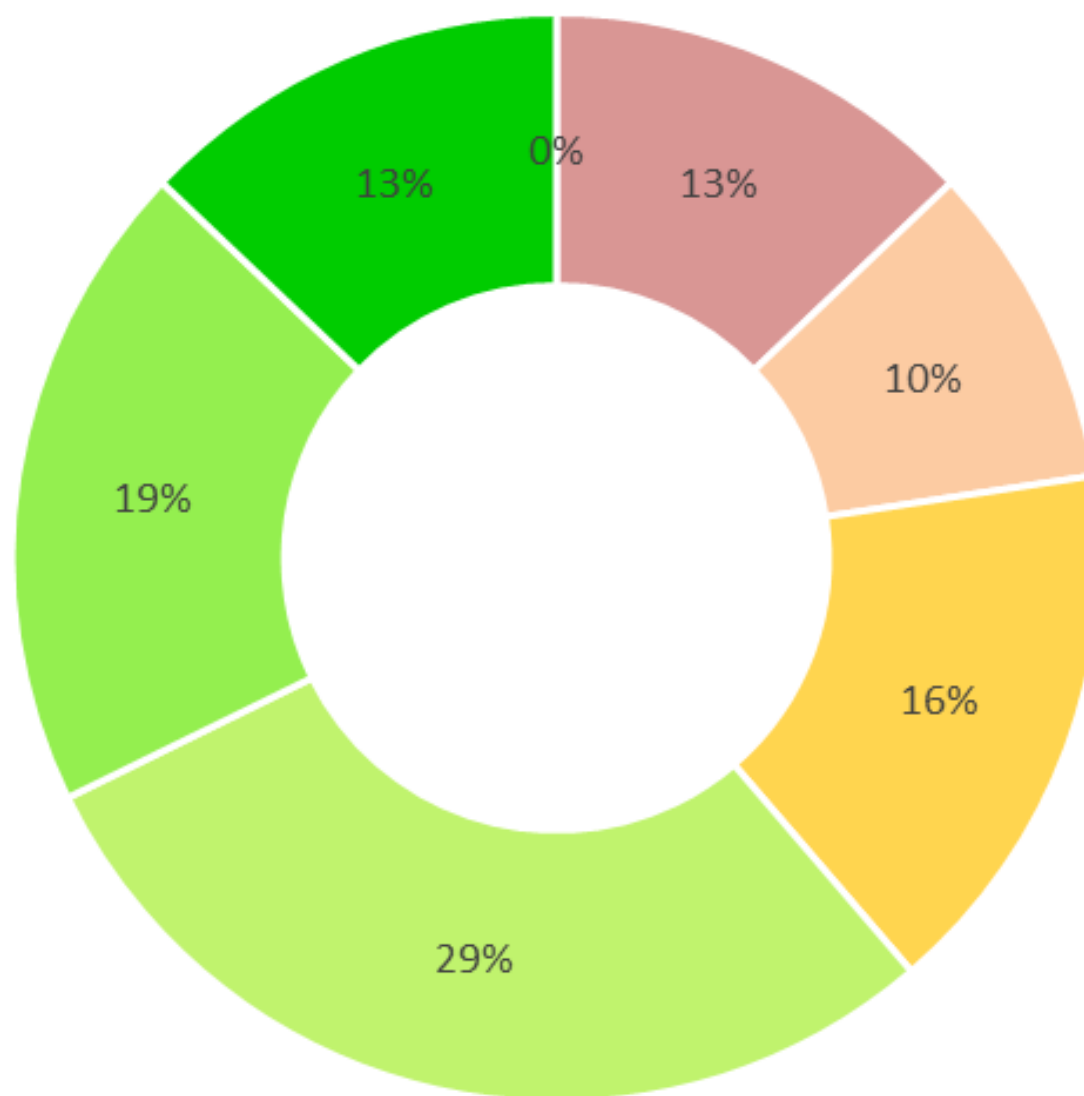
Cuántas FR corresponden a cada categoría

Clasificación		
1 a 10 Objetos digitales		1
11 a 20 Objeto digital		3
21 a 50 Objetos digitales		3
51 a 100 Objetos digitales		9
101 a 200 Objetos digitales		7
201 a 400 Objetos digitales		5
+401 Objetos digitales		3
*2015 SIN DATOS		

HOJA "RANKING"

Porcentaje de carga x cantidad

- 1 a 10 Objetos digitales
- 11 a 20 Objeto digital
- 21 a 50 Objetos digitales
- 51 a 100 Objetos digitales
- 101 a 200 Objetos digitales
- 201 a 400 Objetos digitales
- +401 Objetos digitales



HOJA "BÚSQUEDAS"

A	B	C	D	E	F	G	H	I	J	K	L	M
Unidad Académica	2016	2017	2018	2019	2020	2021	2022	Ene-23	Feb-23	Mar-23	Abr-23	May-23
Totales	S/D	S/D	S/D	S/D	S/D	646414	1.388.471	1.482.762	1.491.095	1.542.752	1.586.636	1.621.621
Mensuales								94.291	8.333	51.657	43.884	34.985
Se empieza a relevar en nov de 2021												

Búsquedas
totales

Búsquedas
por mes

N	O	P	Q	R
jun-23	jul-23	ago-23	sep-23	oct-23
1,635,945	1,670,063	1,675,560	1,693,955	1,704,855
14,324	34,118	5,497	18,395	10,900

¿LA HOJA MÁS IMPORTANTE?

HOJA "DESGLOSE GRADO - POSGRADO"

Según lo solicitado por miembros de la Comisión de Ciencia, Tecnología y Posgrado, luego de la 1º reunión de CS de 2022 (desde el relevamiento de marzo de 2022) se comenzaron a desglosar los OD en

- **PRODUCCIÓN DE GRADO (PROYECTOS FINALES / TESIS DE CCC)**
- **PREGRADO**
- **POSGRADO E INVESTIGACIÓN**
- **REVISTAS**
- **MATERIAL INSTITUCIONAL Y OTROS.**



HOJA "DESGLOSE GRADO - POSGRADO"

Total de OD Octubre 10*									
Proyectos finales y tesis CCC	Pregrado	IDA	IA	Posgrado investigación	IPI	IA	Revistas	Material institucional y otros	Cargados 2023*
59		2,94	3,0	40	1	1,0	60	1	160
29		4,1	1,0	17	8,39	3,2		2	154
1		11,22	0,0	3	5,6	9,5			360
26		0,65	1,47		2,49	1,59	15	3	105
240		3,35	13,51	5	4,94	14,99	8	18	840
111	3	2,16	8,93	8	1,63	2,15		4	249
15		10,63	0,82	5	11,87	14,43		1	561
22		1,93	1,31	23	1,59	0,61			47
48		3,88	2,61	150	2,85	3,97		9	207
11	7	3,52	0,9	19	0,92	0,50			37
		1,78	0,0	19	1,41	0,5			19

Se agregan los IDA (índice de desarrollo académico) y IPI (Índice de producción en investigación) por Facultad Regional.

La finalidad de agregar estos índices es ver una comparación más real entre FR de acuerdo con los índices que estas posean.

Por otra parte, da una imagen más real dentro de la misma UA, si uno de los índices es alto, pero la cantidad de OD de esa categoría es bajo, se puede detectar ahí un problema en la carga.



¿QUÉ SON ESTOS ÍNDICES?



Los IDA e IPI son aprobados para las pautas de distribución presupuestaria en la Resolución de Consejo Superior N° 1514/2004

Son indicadores de desempeño que definen la distribución presupuestaria para todas las Facultades Regionales para el inciso 1. Cada año, el Consejo Superior define un presupuesto a ser distribuido y se utilizan estos indicadores para establecer qué monto le corresponde a cada FR.

- **EL IDA IMPLICA EL 75% DEL INCISO 1**

- **EL IPI IMPLICA EL 25%**

HOJA "DESGLOSE GRADO - POSGRADO"

Total de OD Octubre 10*									
Proyectos finales y tesis CCC	Pregrado	IDA	%RIA	Posgrado/ Investigación	IDA	%RIA	Artistas	Material institucional y otros	Cargados 2023*
59		0,94	3,21	140		1,06		1	160
29		4,1	1,58	23		3,39	3,26	2	154
1		1,22	0,05	89		5,6	9,51		360
26	1	0,65	1,47	0		2,49	1,59	15	105
240	8	3,35	13,51	56		4,94	14,99	8	840
111	53	2,16	8,93	8		1,63	2,15	4	249
15		0,63	0,82	56		1,87	14,43	1	561
22	2	0,93	1,31	2		0,59	0,61		47
48		0,88	2,61	0		2,5	3,97	9	207
11	7	3,5	0,98	9		0,9	0,50		37
		1,78	0,00	19		1,41	0,50		19

Las columnas %RIA dan cuenta del porcentaje por FR con relación al 100% de OD. De este modo se permite visualizar cuan lejos o cerca está este porcentaje en relación con los indicadores IDA e IPI

HOJA "DESGLOSE GRADO - POSGRADO"

Total de OD Octubre 10*									
Proyectos finales y tesis CCC	Pregrado	IDA	%RIA	Posgrado/ Investigación	IDA	%RIA	Artistas	Material institucional y otros	Cargados 2023*
59		0,94	3,21	140		1,06		1	160
29		4,1	1,58	23		3,39	3,26	2	154
1		1,22	0,05	89		5,6	9,51		360
26	1	0,65	1,47	0		2,49	1,59	3	105
240	8	3,35	13,51	56		4,94	14,99	18	840
111	53	2,16	8,93	8		1,63	2,15	4	249
15		0,63	0,82	56		1,87	14,43	1	561
22	2	0,93	1,31	2		0,59	0,61		47
48		0,88	2,61	0		2,05	3,97	9	207
11	7	3,5	0,98	9		0,9	0,50		37
		1,78	0,00	19		1,41	0,50		19

Las columnas %RIA dan cuenta del porcentaje por FR con relación al 100% de OD. De este modo se permite visualizar cuan lejos o cerca está este porcentaje en relación con los indicadores IDA e IPI

HOJA "DESGLOSE GRADO - POSGRADO"



Se está elaborando un informe para aquellas FR que tienen falencias, que se enviarán a las Secretarías Académicas, Secretarías de Ciencia y Tecnología, o a ambas, según corresponda.

Proyectos finales y tesinas CCC	Pregrado	IDA	%RIA	Posgrado/ investigación	IPI	%RIA	Revistas	Material institucional y otros	Cargados 2023*
43		2,94	2,62	✓ 40	1	1,12	✓ 60	1	144
24		4,1	1,46	▬ 119	8,39	3,33	▬	2	145
1		11,22	0,06	▬ 354	5,6	9,90	+		355
232	8	3,35	14,61	+ 548	4,94	15,32	+	15	811

¿QUÉ PODEMOS HACER CON ESTO?

HOJA "DESGLOSE GRADO - POSGRADO"

En las FR:

- mostrar el nivel de carga en el RIA.
- proponer políticas para fortalecer los aspectos que tienen falencias

Desde Rectorado:

- trabajar puntualmente con las falencias de cada FR
- detectar las FR que necesitan mayor acompañamiento
- proponer charlas o talleres para fortalecer cada aspecto particular



Premios **RIA**

El relevamiento se hace de forma semestral, ya que es el máximo plazo de las estadísticas automáticas que da el RIA



Estadísticas de uso

Permite ver los OD más visitados y la cantidad total de visitas



Estadísticas de búsquedas

Permite ver los términos más buscados



Estadísticas de búsquedas

Permite además ver la cantidad de búsquedas totales en el RIA

Premios **RIA**

El relevamiento se hace de forma semestral, ya que es el máximo plazo de las estadísticas automáticas que da el RIA



Los premios

Autores más consultados
Trabajos más descargados

En el mes de diciembre, difunden los tres primeros de cada categoría.

A partir del año pasado, además, se decidió comenzar a relevar los autores y autoras que más OD tienen depositados en el RIA. También se otorgaron menciones especiales.

Premios RIA

El relevamiento se hace de forma semestral, ya que es el máximo plazo de las estadísticas automáticas que da el RIA

Los más visitados



Los
premios

2022

- 1° puesto: *Sistema operativo Linux - Teoría y práctica 2° edición*, de ALLENDE, Sandra Liliana; GIBELLINI, Fabian Alejandro; SÁNCHEZ, Cecilia Beatriz y SERNA, Monica Mariel, editado por Edutecne.
- 2° puesto: *Impacto ambiental de la industria cárnica bovina y sus derivados. Enfoque de ciclo de vida* de Nuñez, Diego Aníbal
- 3° puesto: *Producción de vitamina B12 por fermentación microbiana* de BERTHOLET, Yanina Paola y MERCANTE, María del Milagro

Premios **RIA**

El relevamiento se hace de forma semestral, ya que es el máximo plazo de las estadísticas automáticas que da el RIA

Autor y autora más buscados



**Los
premios**

2022

1° puesto: MARCISZACK, Marcelo Martín, de la Facultad Regional Córdoba

2° puesto: EIMER, Griselda Alejandra, de la Facultad Regional Córdoba

3° puesto: BLANC, Rafael Luján, de la Facultad Regional Concepción del Uruguay

Premios RIA

El relevamiento se hace de forma semestral, ya que es el máximo plazo de las estadísticas automáticas que da el RIA



Los
premios

2022

Autores con más OD depositados

1° puesto: EIMER, Griselda Alejandra, de la Facultad Regional Córdoba

2° puesto: MARCISZACK, Marcelo Martín, de la Facultad Regional Córdoba

3° puesto: BRÜHL, Sonia Patricia, de la Facultad Regional Concepción del Uruguay

REPOSITORIO INSTITUCIONAL ABIERTO

DESCUBRE

Autor

Eimer, Griselda Alejandra (125)

Marciszack, Marcelo Martín (124)

Brühl, Sonia Patricia (118)

Crivello, Mónica Elsie (88)

Lepratte, Leandro (87)

Blanc, Rafael Luján (84)

Dalibón Bähler, Eugenia Laura (72)

Rivera, José Julián (62)

Premios **RIA**

¿Para qué nos sirven los premios?



Conocer puntualmente las estadísticas de cada trabajo: ¿cuántas visitas tenemos? ¿qué países nos consultan?

Mostrar a autores/as los beneficios de que depositen sus trabajos en el RIA, sobre todo relacionado con la visibilidad.

Incentivar a autores/as de que el depósito tiene un reconocimiento.

Mostrar en las FR la importancia de trabajar en el Repositorio: es un trabajo que se muestra, no solo dentro de UTN sino en el mundo

GRACIAS

Florencia Suarez
fsuarez@rec.utn.edu.ar
gestionria@rec.utn.edu.ar
biblioteca@rec.utn.edu.ar

